



APARTMENTS

Apartma Jasmina


Informacije za goste in hišna pravila

SLO



Check-in: 16.00 – 22.00

Check-out: do 10.ure



Št. parkirišča: 11 in 12



Dostop do ključev: Ključi se nahajajo v keyboxu, kodo prejmete na dan prihoda. Po dogovoru jih lahko pustite tudi v apartmaju.

Na dan odhoda naprošamo, da jih pustite bodisi v keyboxu bodisi v apartmaju in nas o tem pravočasno obvestite.



WiFi: HUAWEL_E5785_4B46

Geslo: MA3ie9hYE6E



Televizija: Za uporabo, svetujemo ogled video posnetka (QR koda)



1



Smeti: Smeti se nahajajo v kleti. Do njih dostopate po istih stopnicah kot do apartmaja, le da nadaljujete navzdol.



Voda: Voda iz pipe, je pitna.



Avtobus: Avtobusni prevozi so brezplačni za Novo Gorico in okolico. Več informacij na: <https://www.nomago.si/>



Izposoja koles: Imate možnost izposoje koles. Več informacij: <https://www.nomago.si/>

izposoja-koles




Dodatne informacije: Več informacij najdete na naši spletni strani (QR koda) ali nas kontaktirajte.



2



Med 22:00 in 6:00 uro je potrebno vzdrževati red in mir ter biti obziren do sosedov.



Med bivanjem **ste dolžni skrbeti za red in čistočo. Pred odhodom pomijte posodo in odnesite smeti.**



LJ Apartments ne odgovarja za vrednostne predmete in denar, hranjene v sobi/apartmaju ali avtomobilu. Gostje lahko vrednostne predmete **shranijo v sefu**, ki se nahaja v apartmaju.



Požarni red in oznake zasilnih izhodov se nahajajo na posebnem A4 formatu, ločeno od brošure.

Za kakršnekoli nejasnosti, Vas vljudno prosimo, da nas kontaktirate na kontakte, navedenih na zadnji strani brošure.

3



Nujne telefonske številke



Gasilci: 112



Urgenca: 05 330 10 00

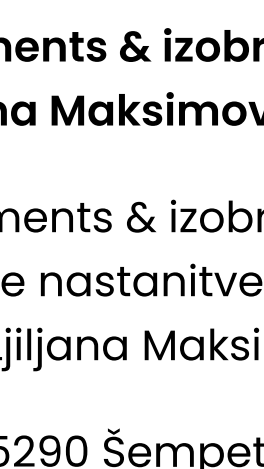


Policija: 113



Lekarna: 05 330 34 40

4



APARTMENTS

LJ Apartments & izobraževanja, Ljiljana Maksimović s.p.

LJ Apartments & izobraževanja, turistične nastanitve in druge storitve, Ljiljana Maksimović s.p.

V mlinu 2, 5290 Šempeter pri Gorici

Matična številka: 7378327000

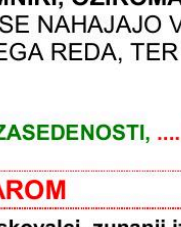
Davčna številka: SI 61306762

Tel.št.: (+386) 70 319 000

Tel.št. (WhatsApp):

(+386) 70 719 300

E-mail: info.ljapp@gmail.com



IZVLEČEK POŽARNEGA REDA

I. ORGANIZACIJA VARSTVA PRED POŽAROM

ZA ORGANIZACIJO VARSTVA PRED POŽAROM JE ODGOVOREN LASTNIK OBJEKTA, ZA IZVAJANJE UKREPOV PA SOODGOVORNI NAJEMNIKI, OZIROMA UPORABNIKI OBJEKTA. ZAPOSLENI, OBISKOVALCI IN VSI, KI SE NAHAJAJO V TEM OBJEKTU, MORAJO UPOŠTEVATI IN IZVAJATI DOLOČILA TEGA IZVLEČKA POŽARNEGA REDA, TER VSEH PRAVNO VELJAVNIH PREDPISOV S PODROČJA VARSTVA PRED POŽAROM.

V TEM OBJEKTU SE NAHAJA, OB POLNI ZASEDENOSTI, OSEB, BREZ OBISKOVALCEV IN ZUNANJIH IZVAJALCEV DEL.

II. UKREPI VARSTVA PRED POŽAROM

- Zaposleni v tem objektu, stanovalci, obiskovalci, zunanji izvajalci in vsi, ki se nahajajo v tem objektu, so dolžni pri svojem delu storiti vse, da z nobenim dejanjem ne povzročijo nevarnosti, ki bi lahko imela za posledico požar ali eksplozijo oziroma ogrožanje zdravja in življenja sebe ali drugih oseb, ki se nahajajo v objektu;
- obvestite lastnika objekta o vseh okvarah in pomanjkljivostih, ki jih opazite in bi lahko povzročile nastanek požara;
- skrbeti morate, da so evakuacijske poti, - prehodi, hodniki in stopnišča prosti (ne-založeni) ter, da je vedno prost dostop do gasilnikov in glavnega električnega stikala;
- ne parkirajte na dostopnih, postavitvenih in intervencijskih poteh;
- pri vzdrževalnih in remontnih delih je potrebno zagotoviti vse požarnovarnostne ukrepe za preprečevanje nastanka požara ali eksplozije;
- za vsa dela, ki bi s svojo dejavnostjo povzročila požar, mora izvajalec pridobiti dovoljenje za vroča dela in zagotoviti požarno stražo;
- hranjenje večjih količin lahko vnetljivih tekočin v poslovnih in kletnih prostorih ni dovoljeno;
- če v zaprtem prostoru zaznate vonj po plinu, takoj zaprite dovod plina do trošila, oziroma zaprite glavno požarno plinsko pipo in takoj pokličite najbližjo gasilsko enoto-112;
- nevarne gorljive odpadne snovi morate ustrezno, skladno s predpisi za take snovi, redno odstranjevati iz objekta;
- po uporabi električnih aparatov in naprav (tiskalnik računalnik, kopirni stroj ...) jih morate, po končanem delavniku, obvezno izključiti in poskrbeti, da ne bodo povzročili požara; teh naprav se nikoli ne pušča brez nadzora; ob daljši odsotnosti morate na teh porabnikih izključiti električne priključke,
- ves odpadni papir ali prazno embalažo morate sproti odlagati v za to namenjene posode in jih redno odstranjevati iz objekta,
- kajenje je v vseh prostorih prepovedano;

III. RAVNANJE V PRIMERU POŽARA

OB POŽARU OSTANITE MIRNI IN ZBRANI

- V primeru, da opazite, da objektu grozi neposredna nevarnost požara ali opazite požar, morate nevarnost odstraniti oziroma požar pogasiti (za gašenje so na voljo gasilniki in hidranti), če to lahko storite brez nevarnosti za svoje zdravje in za zdravje drugih;
- zaprite dovod vnetljivih tekočin, plina, škodljivih in eksplozivnih snovi;
- izklopite dovod električne energije;
- o požaru takoj obvestite osebo, zadolženo za gašenje začetnih požarov tel:..... in osebo zadolženo za evakuacijo tel:.....

Če požara ne morete pogasiti sami,

po kličite Center za obveščanje - tel 112

Pri prijavi požara povejte :

- KJE GORI (točni podatki o kraju požara),
- KAJ GORI (podatki o objektu oziroma materialu, ki gori),
- ALI SO V NEVARNOSTI ČLOVEŠKA ŽIVLJENJA,
- OBSEG POŽARA,
- KDO SPOROČA (svoje ime in priimek),
- TELEFONSKO ŠTEVILKO (s katero kličete).

UMAKNITE SE NA VARNO

- opozorite druge osebe na nevarnost požara (glasen vzklík –POŽAR);
- hitro zapustite nevarno območje, nemočnim pomagajte pri evakuaciji;
- zaprite okna, vrata,
- sledite oznakam smeri rešitve;
- preverite seznam oseb z namenom ugotovitve ali so vsi na varnem,
- dosledno upoštevajte navodila vodje evakuacije in gašenja.

RAVNANJE PO POŽARU

V objekt se lahko vmete šele ko nevarnost mine oziroma takrat, ko od ustreznih pooblaščenih ustanov dobite dovoljenje, da je varno vstopiti v ta objekt. Vsak, tudi najmanjši požar, javite lastniku objekta. Gasilnike in ostala sredstva za varstvo pred požarom je potrebno čim prej vrniti v stanje pripravljenosti. Električne naprave je potrebno preveriti pred ponovno uporabo. Vse stroje in naprave je potrebno preveriti pri ponovnem zagonu ali uporabi.